


TOSHIBA

ELEVATOR NAVI

エレベーターナビ
東芝昇降機最新施工実例集

Vol.71 2019



01

リーベルホテル アット ユニバーサル・スタジオ・ジャパン

LIBER HOTEL AT UNIVERSAL STUDIOS JAPAN

大阪府大阪市 OSAKA Prefecture

上質な時間を過ごせる都市型リゾートホテル

JR西日本「桜島駅」駅前に「リーベルホテル」がオープンしました。大阪市内からのアクセスも良く、地上14階建て、客室数760室を誇ります。リーベル(LIBER)には訪れた人々が日常から解き放たれ「LIBERTY=自由」であってほしいとの想いが込められています。ガーデンテラスや天然温泉のスパなど上質なリラクゼーション空間が用意され、展望用エレベーターからは大阪港の景色が楽しめるなど、洗練された上質の時間を過ごせます。



展望用20人乗りエレベーター・1階エレベーターホール



展望用20人乗りエレベーター・かご室天井



展望用20人乗りエレベーター・14階エレベーターホール



展望用20人乗りエレベーター・かご室



建物外観

仕様

物件名	リーベルホテル アット ユニバーサル・スタジオ・ジャパン		
所在地	大阪府大阪市此花区桜島1-1-35		
施主	合同会社 リーベル		
設計・監理	株式会社 大林組 一級建築士事務所		
施工	株式会社 大林組		

機種/台数	形式	速度	台数
●エレベーター	乗用(展望用)20人乗り	105m/分	10台
	乗用24人乗り	45m/分	1台
	人荷用26人乗り	105m/分	2台
	人荷用(兼非常用)26人乗り	105m/分	2台
	人荷用26人乗り	60m/分	1台

展望用20人乗りエレベーター仕様

全階のりば	三方枠	カラーステンレス製 バイブレーション仕上げ
	幕板	カラーステンレス製 バイブレーション仕上げ
	のりば戸	カラーステンレス製 バイブレーション仕上げ
かご室	側板	鋼板製化粧シート貼り仕上げ+ カラーステンレス製バイブレーション仕上げ (展望窓付き)
	かご戸	カラーステンレス製 バイブレーション仕上げ
	幕板	カラーステンレス製 バイブレーション仕上げ
	照明	ガラスクロス照明

都ホテル 博多

02

MIYAKO HOTEL HAKATA

福岡県福岡市 FUKUOKA Prefecture

博多駅前にオープンした「緑と水と光のホテル」


JR博多駅筑紫口前に「都ホテル 博多」がオープンしました。地上13階、地下2階、博多駅に直結しています。「緑と水と光のホテル」をコンセプトにしたラグジュアリーなホテルで、客室数は208室。広々とした間取りの客室に、最上階にはレストラン・バーや天然温泉を利用した屋上スパが設けられています。落ち着いた雰囲気のエレベーターがお客様をホテルまでお連れします。



乗用15人乗りエレベーター・1階エレベーターホール




乗用15人乗りエレベーター・5階エレベーターホール



エスカレーター・地下1階



乗用15人乗りエレベーター・かご室



エスカレーター



建物外観

仕様

物件名	都ホテル 博多
所在地	福岡県福岡市博多区博多駅東2-1-1
施主	近鉄不動産株式会社
設計・監理	株式会社三菱地所設計
施工	株式会社大林組

機種/台数	形式	速度	台数
●エレベーター	乗用15人乗り	150m/分	3台
	乗用11人乗り	105m/分	1台
	住宅用9人乗り	105m/分	1台
	人荷用(兼非常用)30人乗り	105m/分	1台
	人荷用17人乗り	105m/分	1台
●エスカレーター	S600-TE-D-7180		2台
	S600-TE-D-5720		2台

乗用15人乗りエレベーター仕様

1・3階のりば	三方枠	カラーステンレス製 パイプレーション仕上げ
	幕板	カラーステンレス製 パイプレーション仕上げ
	のりば戸	カラーステンレス製 パイプレーション仕上げ

他階のりば	三方枠	カラーステンレス製 パイプレーション仕上げ
	のりば戸	カラーステンレス製 パイプレーション仕上げ

かご室	側板	鋼板製化粧シート貼り仕上げ
	かご戸	カラーステンレス製 パイプレーション仕上げ
	幕板	鋼板製化粧シート貼り仕上げ
	照明	間接照明+ダウンライト照明

03

キュープラザ池袋

Q PLAZA IKEBUKURO

東京都豊島区 TOKYO Metropolitan

最新のエンターテイメントプラザが誕生

池袋東口エリアに、地上14階、地下2階の都市型商業施設「キュープラザ池袋」が誕生しました。“エンターテイメントプラザ”をコンセプトに、都内最大のシネマコンプレックスの他、アミューズメントやショッピング、カフェやレストランなど、“わくわく”を体験・体感できる16店舗が出店。エレベーターがお客様の“わくわく”をのせて、施設内の移動をお手伝いします。



乗用24人乗りエレベーター・1階エレベーターホール



乗用24人乗りエレベーター・4階エレベーターホール



建物外観



乗用24人乗りエレベーター・かご室天井



乗用15人乗りエレベーター・14階エレベーターホール



乗用15人乗りエレベーター・かご室

仕様

物件名 キュープラザ池袋
所在地 東京都豊島区東池袋1-30-3
施主 東急不動産株式会社
設計・監理 株式会社竹中工務店
施工 株式会社竹中工務店

機種/台数	形式	速度	台数
●エレベーター	乗用24人乗り	105m/分	3台
	乗用15人乗り	105m/分	1台
	人荷用(兼非常用)17人乗り	90m/分	1台

乗用24人乗りエレベーター仕様

1階のりば 三方枠……………ステンレス製バイブレーション仕上げ
幕板……………銅板製単色塗装仕上げ
のりば戸……………銅板製単色塗装仕上げ

他階のりば 三方枠……………ステンレス製ヘアライン仕上げ
幕板……………銅板製化粧シート貼り仕上げ
のりば戸……………銅板製化粧シート貼り仕上げ

かご室 側板……………銅板製化粧シート貼り仕上げ
かご戸……………銅板製化粧シート貼り仕上げ
幕板……………銅板製化粧シート貼り仕上げ
照明……………ガラスクロス照明

乗用15人乗りエレベーター仕様

全階のりば 三方枠……………銅板製化粧シート貼り仕上げ
のりば戸……………銅板製化粧シート貼り仕上げ

かご室 側板……………銅板製化粧シート貼り仕上げ
かご戸……………銅板製化粧シート貼り仕上げ
幕板……………銅板製化粧シート貼り仕上げ
照明……………ガラスクロス照明

04

ラインキューブ渋谷(渋谷公会堂)

LINE CUBE SHIBUYA(SHIBUYA PUBLIC HALL)

東京都渋谷区 TOKYO Metropolitan

生まれ変わった文化・芸術の発信拠点

渋谷の地でミュージシャンのコンサートなどで長く親しまれてきた渋谷公会堂。2015年10月の閉館から建替え工事を終え「LINE CUBE SHIBUYA」として新たに生まれ変わりました。地上6階、地下2階、塔屋1階で構成され、ホールの座席数は1,956席。「CUBE」の名称には「あらゆる世代に多彩な文化・芸術を発信する次世代型ホールを目指していく」という想いが込められています。劇場前の吹き抜けには展望用エレベーターとエスカレーターが設置され、ご来場のみなさまを劇場までご案内します。



展望用18人乗りエレベーターとエスカレーター(2階)



展望用18人乗りエレベーター・1階エレベーターホール



建物外観



展望用18人乗りエレベーター・かご室

東芝エレベーター株式会社

ELEVATOR NAVI Vol.71 2019年11月30日発行
 発行/東芝エレベーター株式会社 広報室
 〒212-8585 神奈川県川崎市幸区堀川町72番地34
 電話 (044)331-7001
 ホームページアドレス <http://www.toshiba-elevator.co.jp>



地球環境に配慮した植物油インキを使用しています

仕様

物件名	ラインキューブ渋谷(渋谷公会堂)
所在地	東京都渋谷区宇田川町1-1
施工主	三井不動産レジデンシャル株式会社
設計・監理	株式会社日本設計
施工	東急建設株式会社

機種/台数	形式	速度	台数
●エレベーター	乗用(展望用)18人乗り	60m/分	1台
	人荷用11人乗り	45m/分	1台
●エスカレーター	S1000-TE-ND-5550		2台

展望用18人乗りエレベーター仕様

全階のりば	三方枠	ステンレス製ヘアライン仕上げ
	幕板	ステンレス製ヘアライン仕上げ
	のりば戸	ステンレス製ヘアライン仕上げ (防犯窓付き)

かご室	側板	鋼板製メタリック塗装仕上げ (展望窓付き)
	かご戸	鋼板製メタリック塗装仕上げ
	幕板	鋼板製メタリック塗装仕上げ
	照明	ガラスクロス照明