

TOSHIBA


Leading Innovation >>>

ELEVATOR NAVI

エレベーターナビ

東芝昇降機最新施工実例集

Vol.62 2017



東芝エレベーター株式会社
TOSHIBA ELEVATOR AND BUILDING SYSTEMS CORPORATION


福岡タワー

FUKUOKA TOWER

福岡県福岡市 FUKUOKA Prefecture


福岡の街を望むシンボルタワー

福岡タワーは1989年、市制100周年を記念して開催されたアジア太平洋博覧会（よかトピア）のモニュメントとして建造されました。全長234m、海浜タワーとしては日本一の高さを誇ります。地上123mの展望室からは360度の絶景が満喫でき、夜間はハーフミラーで覆われた外壁を華麗なイルミネーションが彩ります。このほどエレベーターがリニューアルされました。



展望用エレベーター・かご室外観（リニューアル後）

リニューアル前



展望用エレベーター・かご室外観



展望用エレベーター・かご室（リニューアル後）




展望用エレベーター・1階のりば(リニューアル後)

リニューアル前



展望用エレベーター・1階のりば

天井の色が変化します



展望用エレベーター・かご室天井(リニューアル後)

リニューアル前



展望用エレベーター・かご室天井

仕様

物件名 福岡タワー
所在地 福岡県福岡市早良区百道浜2-3-26
施工主 福岡タワー株式会社
設計・監理 株式会社日建設計

機種/台数	形式	速度	台数
●エレベーター	乗用17人乗り	105m/分	2台

乗用17人乗りエレベーター仕様

1階のりば 三方枠……………鋼板製単色塗装仕上げ
幕板……………鋼板製単色塗装仕上げ
のりば戸……………鋼板製単色塗装仕上げ

他階のりば 三方枠……………鋼板製単色塗装仕上げ
のりば戸……………鋼板製単色塗装仕上げ

かご室 側板……………ステンレス製パイプレーション
仕上げ(展望窓付き)
かご戸……………ステンレス製パイプレーション
仕上げ(防犯窓付き)
幕板……………ステンレス製パイプレーション
仕上げ
照明……………間接照明+ダウンライト照明

府中駅前に大型複合施設が誕生

新宿まで特急で21分、京王線府中駅南口に、大型複合施設ル・シーニュが誕生しました。商業施設・公共施設・住宅（プライド府中ステーションアリーナ）で構成されており、新設のペDESTリアンデッキで駅とダイレクトに結ばれています。ル・シーニュは"萌し、予感"を意味するフランス語—緑豊かな府中の街で、新たな出会いへの期待がふくらむ暮らしが始まります。



乗用24人乗りエレベーター・4階ホール



乗用24人乗りエレベーター・かご室天井



住宅用13人乗りエレベーター・1階ホール(プラウド府中ステーションアリーナ)



住宅用13人乗りエレベーター・かご室天井(プラウド府中ステーションアリーナ)



住宅用13人乗りエレベーター・7階ホール(プラウド府中ステーションアリーナ)



建物外観

仕様

物件名	ル・シーニュ
所在地	東京都府中市宮町1-100
施主	府中駅南口第一地区第一種市街地再開発組合
設計・監理	INA・清水建設設計共同企業体
施工	清水・京王・横沢建設共同企業体

機種/台数	形式	速度	台数
●エレベーター	乗用24人乗り	60m/分	4台
	乗用17人乗り	105m/分	1台
	住宅用13人乗り	60m/分	4台
	住宅用13人乗り	45m/分	1台
	人荷用29人乗り	45m/分	1台
	人荷用24人乗り	60m/分	2台
	人荷用24人乗り	45m/分	1台

乗用24人乗りエレベーター仕様

のりば	三方枠	鋼板製化粧シート貼り仕上げ
	幕板	鋼板製化粧シート貼り仕上げ
	のりば戸	鋼板製化粧シート貼り仕上げ

かご室	側板	鋼板製化粧シート貼り仕上げ
	かご戸	鋼板製化粧シート貼り仕上げ
	幕板	鋼板製化粧シート貼り仕上げ
	照明	ガラスクロス照明

住宅用13人乗りエレベーター仕様

(プラウド府中ステーションアリーナ)

のりば	三方枠	鋼板製単色塗装仕上げ
	のりば戸	鋼板製単色塗装仕上げ

かご室	側板	鋼板製化粧シート貼り仕上げ
	かご戸	鋼板製化粧シート貼り仕上げ
	幕板	ステンレス製ヘアライン仕上げ
	照明	ダウンライト照明

イーアス高尾

IIAS TAKAO

東京都八王子市 TOKYO Metropolitan

地域の暮らしに密着したショッピングセンター

JR・京王線高尾駅から徒歩6分、大和ハウス工業が分譲マンション・戸建住宅・商業施設の住・商一体で開発を進めてきた「高尾サクラシティ」に、八王子市最大級となるショッピングセンターが誕生しました。環境に配慮したショッピングセンターとして「高尾サクラシティ」全体の電力使用動向の見える化等を行ない、サステイナブル（持続可能）な街づくりを目指します。



エスカレーター・1階（そよかぜ広場）



乗用24人乗りエレベーター・1階ホール



乗用24人乗りエレベーター・かご室天井



エスカレーター・吹き抜け(こもれび広場)



建物外観

仕様

物件名	イーアス高尾
所在地	東京都八王子市東浅川町550-1
施工主	大和ハウス工業株式会社
設計・監理	株式会社日本設計
施工	株式会社福田組

機種/台数	形式	速度	台数
●エレベーター	乗用24人乗り	45m/分	5台
	乗用15人乗り	45m/分	2台
	人荷用24人乗り	45m/分	1台
	荷物用(積載2000kg)	45m/分	2台
●エスカレーター	S1000-TE-S-5500		6台
	S800-TE-S-5590		6台
	S800-TE-S-3840		2台
	S800-TE-S-3730		4台

乗用24人乗りエレベーター仕様

のりば	三方枠	ステンレス製ヘアライン仕上げ
	幕板	鋼板製単色塗装仕上げ
	のりば戸	鋼板製単色塗装仕上げ

かご室	側板	化粧鋼板
	かご戸	化粧鋼板
	幕板	化粧鋼板
	照明	アルミフレーム導光板LED照明

04

ソラリア西鉄ホテル京都プレミア 三条鴨川

SOLARIA NISHITETSU HOTEL KYOTO PREMIER SANJO KAMO-GAWA

京都府京都市 KYOTO Prefecture

古都の趣を体感できるプレミアムホテル

京都を代表する景勝地・鴨川に面した三条エリアに、西鉄ソラリアシリーズ最高のグレードとなるホテルがオープンしました。ロビーには世界的な庭園デザイナーの手で、京の四季を演出。庭園付きのガーデンタイプや鴨川に面した鴨川ビュータイプなど多彩な客室が用意され、古都の趣を体感できる上質な空間で、心休まる贅沢な旅のひとつを過ごすことができます。



乗用15人乗りエレベーター・かご室



乗用15人乗りエレベーター・かご室天井



乗用15人乗りエレベーター・5階ホール



建物外観

仕様

物件名	ソラリア西鉄ホテル京都プレミア 三条鴨川		
所在地	京都府京都市中京区木屋町三条上る上大阪町509番地		
施工主	西日本鉄道株式会社		
設計・監理	株式会社日建設計		
施工	大成建設株式会社		

機種／台数	形式	速度	台数
●エレベーター	乗用15人乗り	60m／分	2台
	乗用11人乗り	45m／分	2台

乗用15人乗りエレベーター仕様

のりば	三方枠	カラーステンレス製ショットブラスト仕上げ
	のりば戸	カラーステンレス製ショットブラスト仕上げ
かご室	側板	カラーステンレス製ショットブラスト仕上げ +天然木練付不燃合板+ガラス貼り仕上げ
	かご戸	カラーステンレス製ショットブラスト仕上げ
	幕板	カラーステンレス製ショットブラスト仕上げ
	照明	ガラスクロス照明

東芝エレベータ株式会社

ELEVATOR NAVI Vol.62 2017年8月31日発行

発行／東芝エレベータ株式会社 広報室

〒212-8585 神奈川県川崎市幸区堀川町72番地34

電話 (044) 331-7001

ホームページアドレス <http://www.toshiba-elevator.co.jp>

地球環境に配慮した植物油インキを使用しています