東芝オーダー形エレベーター

ELCRUISE
<エルクルーズ>

中低速エレベーター（釣合いおもり横落としタイプ）
マシンルームレスエレベーター

据付図

昇降路縦断面図

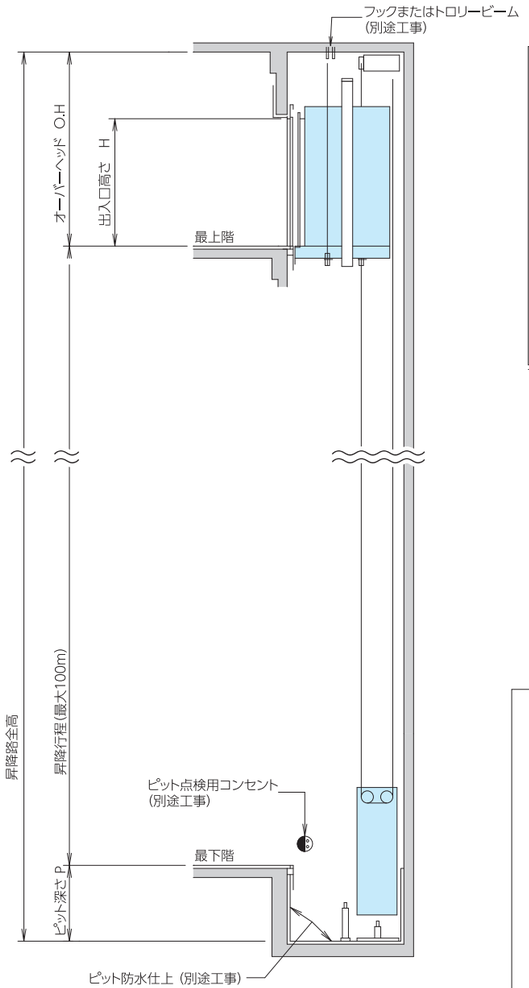

昇降路平面図
（2枚戸中央開きタイプ）

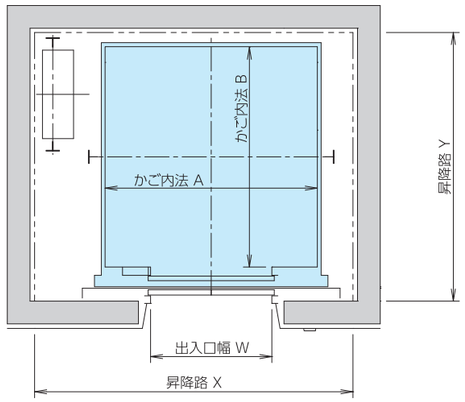

■天井高さとかご室高さの関係

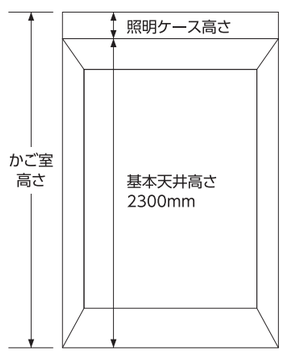

●照明ケースの高さについてはP.56を参照ください。

寸法表

形　式	定員（人）	積載（kg）	速度（m/min）	かご内法(mm) A×B	出入口寸法(mm) W×H	昇降路(mm) X×Y	昇降路(mm) O.H※	昇降路(mm) P
SP15-CO	15	1000	45	1600×1500	900×2100	2500×2150	3200(3350)	1250
			60					
			90				3400(3550)	1550
			105					
SP17-CO	17	1150	45	1800×1500	1000×2100	2700×2150	3200(3350)	1250
			60					
			90				3400(3550)	1550
			105					
SP20-2S	20	1300	45	1300×2300	1100×2100	2150×2750	3200(3350)	1250
			60					
			90				3400(3550)	1550
			105					
SP20-CO	20	1350	45	1800×1700	1000×2100	2700×2300	3200(3350)	1250
			60					
			90				3400(3550)	1550
			105					
SP24-CO	24	1600	45	2000×1750	1100×2100	2900×2400	3200(3350)	1250
			60					
			90				3400(3550)	1550
			105					
SP24-2CO	24	1600	45	2000×1750	1400×2100	2900×2500	3200(3350)	1250
			60					
			90				3400(3550)	1550
			105					
SP26-2S	26	1750	45	1500×2500	1200×2100	2350×3000	3200(3350)	1250
			60					
			90				3400(3550)	1550
			105					
SP27-CO	27	1800	45	2000×1900	1100×2100	2900×2550	3200(3350)	1250
			60					
			90				3400(3550)	1550
			105					
SP27-2CO	27	1800	45	2000×1900	1400×2100	2900×2650	3200(3350)	1250
			60					
			90				3400(3550)	1550
			105					
SP30-CO	30	2000	45	2000×2050	1100×2100	2900×2700	3200(3350)	1250
			60					
			90				3400(3550)	1550
			105					
SP30-2CO	30	2000	45	2000×2050	1400×2100	2900×2800	3200(3350)	1250
			60					
			90				3400(3550)	1550
			105					

※昇降行程が40mを超える場合O.H寸法は（　）内の寸法になります。

（注）1.昇降路内法はピット防水仕上後の最小寸法です。
2.昇降路壁厚寸法は、仕上を含まずに200mm以上にお願いします。特に昇降路上部で昇降路に居室が隣接する場合は250mm以上にしてください。
3.上記寸法は、RC構造の場合です。鉄骨構造または柔構造でご計画の場合は、弊社までお問い合せください。
4.上記寸法は、かご室高さ2300mm、スタンダード天井での仕様です。天井意匠および天井高さにより、上記寸法が変更になる場合がありますので、詳細につきましては、弊社までお問い合わせください。
5.エレベーター専用クーラーをご採用の場合は、O.H寸法が変更になります。詳細につきましては弊社までお問い合せください。
6.人の乗降だけでなく、荷物の運搬等も併せてご計画されている場合は、人荷用エレベーターもお選びいただけます。
7.上記以外の昇降路寸法につきましては、弊社までお問い合せください。

＊人荷用エレベーターで荷物を運ぶ場合、積載1000kg以下の機種では250kg以下（台車含む）、積載1000kgを超える機種では500kg以下（台車含む）に分けて搬出入してください。